

LES FINANCES DU JRS

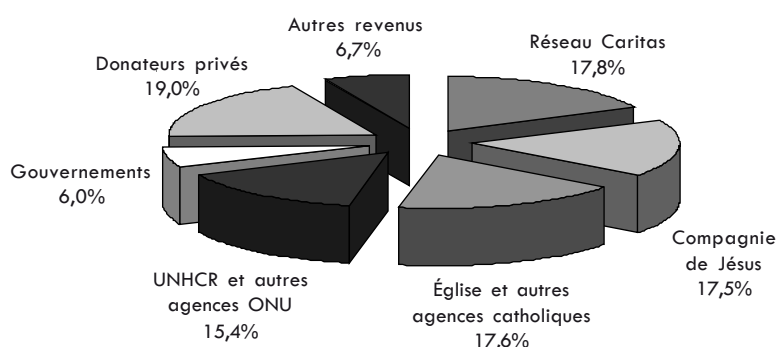
Quelques notes brèves d'explication

1. Informations tirées des rapports financiers (recettes et dépenses) reçus des bureaux nationaux et/ou régionaux.
2. Le soutien en nature, en particulier de la part de la Compagnie de Jésus et d'autres congrégations religieuses, n'est pas inclus dans ces chiffres. Même s'il joue un rôle important pour l'activité du JRS, il est difficile à quantifier.
3. L'entité des financements en 2006 est restée au même niveau qu'en 2005.
4. **Sources de financement:**
 - *Église et autres agences catholiques* se réfère aux dons de conférences épiscopales, de diocèses, de congrégations religieuses et d'agences catholiques différentes de Caritas;
 - *Donateurs privés* inclut les dons de particuliers et de fondations privées;
 - *Autres revenus* se réfère aux gains dus aux investissements, aux intérêts bancaires et aux revenus de projets rémunérateurs;
 - *Compagnie de Jésus* se réfère aux dons de jésuites, de provinces jésuites et de procureurs jésuites pour les missions.

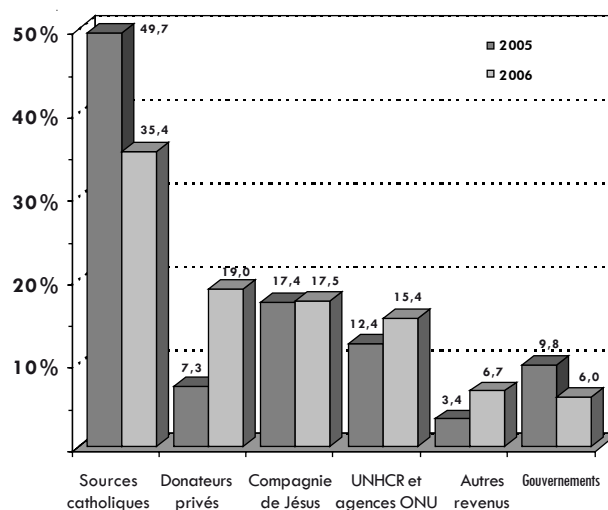
SOURCES DE FINANCEMENT JRS SUR L'ENSEMBLE DE LA PLANÈTE (en dollars des États-Unis)

Sources de financement	Montant
Donateurs privés	5.033.748
Réseau Caritas	4.732.655
Église et autres agences catholiques	4.685.483
Compagnie de Jésus	4.652.766
UNHCR et autres agences ONU	4.097.205
Autres revenus	1.775.695
Gouvernements	1.582.953
Total	26.560.505

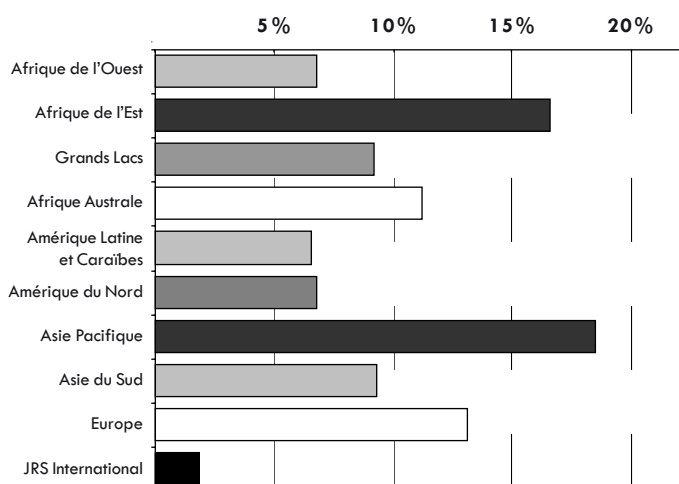
SOURCES DE FINANCEMENT EN POURCENTAGE



SOURCES DE FINANCEMENT: COMPARATION 2005-2006



RÉPARTITION DES DÉPENSES PAR RÉGION EN POURCENTAGE



RÉPARTITION DES DÉPENSES PAR CONTINENT EN POURCENTAGE

